

Aanmelden Ouderportaal






Heeft u nog geen account? Volg dan 'Stap 1'.



Heeft u al een account en wilt u nog een kind toevoegen? Volg dan 'Stap 2'.

Stap 1 - Nieuw account

- Stap 1.1:  Surf op het internet naar <https://ouders.basisonline.nl>.
- Stap 1.2:  Ik heb nog geen account U ziet vervolgens een inlogscherm. Kies de eerste keer voor de optie 'Ik heb nog geen account'.
- Stap 1.3: Vul het token in dat u van school heeft ontvangen. Selecteer vervolgens uit de lijst de naam van uw kind en voer uw gegevens in. Sla de ingevulde gegevens op.
- Stap 1.4:  U ontvangt nu een mail met daarin een link. Klik op deze link om uw e-mailadres te bevestigen.

Stap 2 - Bestaand account

- Stap 2.1:  Selecteer in de desktop omgeving (<https://ouders.basisonline.nl>) onder het poppetje rechtsboven "Mijn kind(eren)".
- Stap 2.2:  Kind toevoegen Vervolgens treft u links de knop 'Kind toevoegen' aan. U krijgt dan onderstaand scherm te zien. Vul hier het token in van het ontbrekende kind.



Na het doorlopen van stap 1 of 2 ontvangt uw leerkracht een verzoek tot validatie van uw aanmelding of koppeling met een leerling. Wanneer de leerkracht uw account bevestigd heeft, ontvangt u een bericht. Vervolgens kunt u op elk moment inloggen.

Mocht u na het doorlopen van de hierboven beschreven stappen niet kunnen inloggen of heeft u andere vragen, kijk dan op <https://support.basisonline.nl/ouders> of neem contact op met de school.

Ouderportaal ook op uw smartphone en/of tablet.

Er is ook een app voor het Ouderportaal beschikbaar voor de smartphone of de tablet.

Stap 1:

U tikt op de smartphone de zoekwoorden "BasisOnline Ouderportaal" in. U krijgt dan de betreffende app in beeld die u kunt downloaden en installeren. De app is gratis. Wanneer u gevraagd wordt naar betaalopties, dan kiest u voor "overslaan".

Wanneer u de app heeft geïnstalleerd, krijgt u automatisch ook meldingen op uw smartphone. U kunt dit zelf op de app apart inschakelen. Zie het icoontje op het startscherm.

Stap 2:

Na de installatie kunt u de app koppelen aan het Ouderportaal op uw computer door de gebruikersnaam (e-mailadres) en wachtwoord op te geven met dezelfde inlog die u op de computer gebruikt.

De complete handleiding Ouderportaal staat op

<https://support.basisonline.nl/bestanden/137/Handleiding-voor-ouders.pdf>